





























































Ⓜ		täglich																	
FS 12/13	Freising 	4.05	4.45	5.05	5.25	5.45	6.05	6.25	6.45	7.05	7.25	7.45	8.05	8.25	8.45	9.05	9.25	9.45	
FS 12/13	- Schlüterstraße	4.09	4.49	5.09	5.29	5.49	6.09	6.29	6.49	7.09	7.29	7.49	8.09	8.29	8.49	9.09	9.29	9.49	
																			
13	Flughafen, Briefzentrum	4.14	4.54	5.14	5.34	5.54	6.14	6.34	6.54	7.14	7.34	7.54	8.14	8.34	8.54	9.14	9.34	9.54	
13	Flughafen, Tech. Gebäudemang.	4.15	4.55	5.15	5.35	5.55	6.15	6.35	6.55	7.15	7.35	7.55	8.15	8.35	8.55	9.15	9.35	9.55	
13	Flughafen, Parkpl. P41/Novotel	4.16	4.36	4.56	5.16	5.36	5.56	6.16	6.36	6.56	7.16	7.36	7.56	8.16	8.36	8.56	9.16	9.36	9.56
13	Flughafen, Besucherpark 	4.18	4.38	4.58	5.18	5.38	5.58	6.18	6.38	6.58	7.18	7.38	7.58	8.18	8.38	8.58	9.18	9.38	9.58
13	Flughafen, Terminalbereich A/B	4.20	4.40	5.00	5.20	5.40	6.00	6.20	6.40	7.00	7.20	7.40	8.00	8.20	8.40	9.00	9.20	9.40	10.00
13	Flughafen, MAC/Terminal 1 	4.22	4.42	5.02	5.22	5.42	6.02	6.22	6.42	7.02	7.22	7.42	8.02	8.22	8.42	9.02	9.22	9.42	10.02
13	Flughafen, Terminal 2	4.26	4.46	5.06	5.26	5.46	6.06	6.26	6.46	7.06	7.26	7.46	8.06	8.26	8.46	9.06	9.26	9.46	10.06








◀ = hält nur zum Aussteigen  = keine Kurzstrecke

Ⓜ		täglich																	
FS 12/13	Freising 	10.05	10.25	10.45	11.05	11.25	11.45	12.05	12.25	12.45	13.05	13.25	13.45	14.05	14.25	14.45	15.05	15.25	15.45
FS 12/13	- Schlüterstraße	10.09	10.29	10.49	11.09	11.29	11.49	12.09	12.29	12.49	13.09	13.29	13.49	14.09	14.29	14.49	15.09	15.29	15.49
																			
13	Flughafen, Briefzentrum	10.14	10.34	10.54	11.14	11.34	11.54	12.14	12.34	12.54	13.14	13.34	13.54	14.14	14.34	14.54	15.14	15.34	15.54
13	Flughafen, Tech. Gebäudemang.	10.15	10.35	10.55	11.15	11.35	11.55	12.15	12.35	12.55	13.15	13.35	13.55	14.15	14.35	14.55	15.15	15.35	15.55
13	Flughafen, Parkpl. P41/Novotel	10.16	10.36	10.56	11.16	11.36	11.56	12.16	12.36	12.56	13.16	13.36	13.56	14.16	14.36	14.56	15.16	15.36	15.56
13	Flughafen, Besucherpark 	10.18	10.38	10.58	11.18	11.38	11.58	12.18	12.38	12.58	13.18	13.38	13.58	14.18	14.38	14.58	15.18	15.38	15.58
13	Flughafen, Terminalbereich A/B	10.20	10.40	11.00	11.20	11.40	12.00	12.20	12.40	13.00	13.20	13.40	14.00	14.20	14.40	15.00	15.20	15.40	16.00
13	Flughafen, MAC/Terminal 1 	10.22	10.42	11.02	11.22	11.42	12.02	12.22	12.42	13.02	13.22	13.42	14.02	14.22	14.42	15.02	15.22	15.42	16.02
13	Flughafen, Terminal 2	10.26	10.46	11.06	11.26	11.46	12.06	12.26	12.46	13.06	13.26	13.46	14.06	14.26	14.46	15.06	15.26	15.46	16.06

 = keine Kurzstrecke

Ⓜ		täglich																	
FS 12/13	Freising 	16.05	16.25	16.45	17.05	17.25	17.45	18.05	18.25	18.45	19.05	19.25	19.45	20.05	20.25	20.45	21.05	21.25	21.45
FS 12/13	- Schlüterstraße	16.09	16.29	16.49	17.09	17.29	17.49	18.09	18.29	18.49	19.09	19.29	19.49	20.09	20.29	20.49	21.09	21.29	21.49
																			
13	Flughafen, Briefzentrum	16.14	16.34	16.54	17.14	17.34	17.54	18.14	18.34	18.54	19.14	19.34	19.54	20.14	20.34	20.54	21.14	21.34	21.54
13	Flughafen, Tech. Gebäudemang.	16.15	16.35	16.55	17.15	17.35	17.55	18.15	18.35	18.55	19.15	19.35	19.55	20.15	20.35	20.55	21.15	21.35	21.55
13	Flughafen, Parkpl. P41/Novotel	16.16	16.36	16.56	17.16	17.36	17.56	18.16	18.36	18.56	19.16	19.36	19.56	20.16	20.36	20.56	21.16	21.36	21.56
13	Flughafen, Besucherpark 	16.18	16.38	16.58	17.18	17.38	17.58	18.18	18.38	18.58	19.18	19.38	19.58	20.18	20.38	20.58	21.18	21.38	21.58
13	Flughafen, Terminalbereich A/B	16.20	16.40	17.00	17.20	17.40	18.00	18.20	18.40	19.00	19.20	19.40	20.00	20.20	20.40	21.00	21.20	21.40	22.00
13	Flughafen, MAC/Terminal 1 	16.22	16.42	17.02	17.22	17.42	18.02	18.22	18.42	19.02	19.22	19.42	20.02	20.22	20.42	21.02	21.22	21.42	22.02
13	Flughafen, Terminal 2	16.26	16.46	17.06	17.26	17.46	18.06	18.26	18.46	19.06	19.26	19.46	20.06	20.26	20.46	21.06	21.26	21.46	22.06

 = keine Kurzstrecke

Ⓜ		täglich			
FS 12/13	Freising 	22.05	22.25	23.25	0.25
FS 12/13	- Schlüterstraße	22.09	22.29	23.29	0.29
					
13	Flughafen, Briefzentrum	22.14	22.34	23.34	0.34
13	Flughafen, Tech. Gebäudemang.	22.15	22.35	23.35	0.35
13	Flughafen, Parkpl. P41/Novotel	22.16	22.36	23.36	0.36
13	Flughafen, Besucherpark 	22.18	22.38	23.38	0.38
13	Flughafen, Terminalbereich A/B	22.20	22.40	23.40	0.40
13	Flughafen, MAC/Terminal 1 	22.22	22.42	23.42	0.42
13	Flughafen, Terminal 2	22.26	22.46	23.46	0.46

 = keine Kurzstrecke

Ⓜ = Angabe der Zeitkartenringe

Busfahrten innerhalb einer Gemeinde gelten als Kurzstrecke:

FS = Gde. Freising

In Freising Anschluß von Regionalzügen aus Richtung Regensburg/Passau - Landshut (Bay)

In den Fahrzeugen dieser MVV-Regionalbuslinie werden - soweit betrieblich möglich - auch Tages-, Wochen- und Monatskarten verkauft.



# Flughafen, Terminal 2 - MAC/Terminal 1 S - Freising S



Ⓢ		täglich																	
13	Flughafen, Terminal 2	4.26	4.55	5.15	5.35	5.55	6.15	6.35	6.55	7.15	7.35	7.55	8.15	8.35	8.55	9.15	9.35	9.55	10.15
13	Flughafen, Terminalbereich A/B	4.59	5.19	5.39	5.59	6.19	6.39	6.59	7.19	7.39	7.59	8.19	8.39	8.59	9.19	9.39	9.59	10.19	
13	Flughafen, MAC/Terminal 1 S	5.01	5.21	5.41	6.01	6.21	6.41	7.01	7.21	7.41	8.01	8.21	8.41	9.01	9.21	9.41	10.01	10.21	
13	Flughafen, Terminalbereich D/E	5.02	5.22	5.42	6.02	6.22	6.42	7.02	7.22	7.42	8.02	8.22	8.42	9.02	9.22	9.42	10.02	10.22	
13	Flughafen, Besucherpark Ri Fr. S	4.30	5.05	5.25	5.45	6.05	6.25	6.45	7.05	7.25	7.45	8.05	8.25	8.45	9.05	9.25	9.45	10.05	10.25
13	Flughafen, Parkpl. P41/Novotel	4.31	5.06	5.26	5.46	6.06	6.26	6.46	7.06	7.26	7.46	8.06	8.26	8.46	9.06	9.26	9.46	10.06	10.26
13	Flughafen, Tech. Gebäudemanager	5.07	5.27	5.47	6.07	6.27	6.47	7.07	7.27	7.47	8.07	8.27	8.47	9.07	9.27	9.47	10.07	10.27	
13	Flughafen, Briefzentrum	5.08	5.28	5.48	6.08	6.28	6.48	7.08	7.28	7.48	8.08	8.28	8.48	9.08	9.28	9.48	10.08	10.28	
FS 12/13	Freising, Schlüterstraße	5.13	5.33	5.53	6.13	6.33	6.53	7.13	7.33	7.53	8.13	8.33	8.53	9.13	9.33	9.53	10.13	10.33	
FS 12/13	Freising S	5.19	5.39	5.59	6.19	6.39	6.59	7.19	7.39	7.59	8.19	8.39	8.59	9.19	9.39	9.59	10.19	10.39	

• = Bedienung bei Bedarf; Anmeldung beim Fahrer - nur Ausstieg möglich    Ⓢ = Anschluss von Linie 512 von Erding    ¶ = keine Kurzstrecke

Ⓢ		täglich																	
13	Flughafen, Terminal 2	10.35	10.55	11.15	11.35	11.55	12.15	12.35	12.55	13.15	13.35	13.55	14.15	14.35	14.55	15.15	15.35	15.55	16.15
13	Flughafen, Terminalbereich A/B	10.39	10.59	11.19	11.39	11.59	12.19	12.39	12.59	13.19	13.39	13.59	14.19	14.39	14.59	15.19	15.39	15.59	16.19
13	Flughafen, MAC/Terminal 1 S	10.41	11.01	11.21	11.41	12.01	12.21	12.41	13.01	13.21	13.41	14.01	14.21	14.41	15.01	15.21	15.41	16.01	16.21
13	Flughafen, Terminalbereich D/E	10.42	11.02	11.22	11.42	12.02	12.22	12.42	13.02	13.22	13.42	14.02	14.22	14.42	15.02	15.22	15.42	16.02	16.22
13	Flughafen, Besucherpark Ri Fr. S	10.45	11.05	11.25	11.45	12.05	12.25	12.45	13.05	13.25	13.45	14.05	14.25	14.45	15.05	15.25	15.45	16.05	16.25
13	Flughafen, Parkpl. P41/Novotel	10.46	11.06	11.26	11.46	12.06	12.26	12.46	13.06	13.26	13.46	14.06	14.26	14.46	15.06	15.26	15.46	16.06	16.26
13	Flughafen, Tech. Gebäudemanager	10.47	11.07	11.27	11.47	12.07	12.27	12.47	13.07	13.27	13.47	14.07	14.27	14.47	15.07	15.27	15.47	16.07	16.27
13	Flughafen, Briefzentrum	10.48	11.08	11.28	11.48	12.08	12.28	12.48	13.08	13.28	13.48	14.08	14.28	14.48	15.08	15.28	15.48	16.08	16.28
FS 12/13	Freising, Schlüterstraße	10.53	11.13	11.33	11.53	12.13	12.33	12.53	13.13	13.33	13.53	14.13	14.33	14.53	15.13	15.33	15.53	16.13	16.33
FS 12/13	Freising S	10.59	11.19	11.39	11.59	12.19	12.39	12.59	13.19	13.39	13.59	14.19	14.39	14.59	15.19	15.39	15.59	16.19	16.39

¶ = keine Kurzstrecke

Ⓢ		täglich																	
13	Flughafen, Terminal 2	16.35	16.55	17.15	17.35	17.55	18.15	18.35	18.55	19.15	19.35	19.55	20.15	20.35	20.55	21.15	21.35	21.55	22.15
13	Flughafen, Terminalbereich A/B	16.39	16.59	17.19	17.39	17.59	18.19	18.39	18.59	19.19	19.39	19.59	20.19	20.39	20.59	21.19	21.39	21.59	22.19
13	Flughafen, MAC/Terminal 1 S	16.41	17.01	17.21	17.41	18.01	18.21	18.41	19.01	19.21	19.41	20.01	20.21	20.41	21.01	21.21	21.41	22.01	22.21
13	Flughafen, Terminalbereich D/E	16.42	17.02	17.22	17.42	18.02	18.22	18.42	19.02	19.22	19.42	20.02	20.22	20.42	21.02	21.22	21.42	22.02	22.22
13	Flughafen, Besucherpark Ri Fr. S	16.45	17.05	17.25	17.45	18.05	18.25	18.45	19.05	19.25	19.45	20.05	20.25	20.45	21.05	21.25	21.45	22.05	22.25
13	Flughafen, Parkpl. P41/Novotel	16.46	17.06	17.26	17.46	18.06	18.26	18.46	19.06	19.26	19.46	20.06	20.26	20.46	21.06	21.26	21.46	22.06	22.26
13	Flughafen, Tech. Gebäudemanager	16.47	17.07	17.27	17.47	18.07	18.27	18.47	19.07	19.27	19.47	20.07	20.27	20.47	21.07	21.27	21.47	22.07	22.27
13	Flughafen, Briefzentrum	16.48	17.08	17.28	17.48	18.08	18.28	18.48	19.08	19.28	19.48	20.08	20.28	20.48	21.08	21.28	21.48	22.08	22.28
FS 12/13	Freising, Schlüterstraße	16.53	17.13	17.33	17.53	18.13	18.33	18.53	19.13	19.33	19.53	20.13	20.33	20.53	21.13	21.33	21.53	22.13	22.33
FS 12/13	Freising S	16.59	17.19	17.39	17.59	18.19	18.39	18.59	19.19	19.39	19.59	20.19	20.39	20.59	21.19	21.39	21.59	22.19	22.39

¶ = keine Kurzstrecke

Ⓢ		täglich			
13	Flughafen, Terminal 2	22.35	22.55	23.55	0.55
13	Flughafen, Terminalbereich A/B	22.39	22.59	23.59	0.59
13	Flughafen, MAC/Terminal 1 S	22.41	23.01	0.01	1.01
13	Flughafen, Terminalbereich D/E	22.42	23.02	0.02	1.02
13	Flughafen, Besucherpark Ri Fr. S	22.45	23.05	0.05	1.05
13	Flughafen, Parkpl. P41/Novotel	22.46	23.06	0.06	1.06
13	Flughafen, Tech. Gebäudemanager	22.47	23.07	0.07	1.07
13	Flughafen, Briefzentrum	22.48	23.08	0.08	1.08
FS 12/13	Freising, Schlüterstraße	22.53	23.13	0.13	1.13
FS 12/13	Freising S	22.59	23.19	0.19	1.19

¶ = keine Kurzstrecke

Ⓢ = Angabe der Zeitkartenringe

Busfahrten innerhalb einer Gemeinde gelten als Kurzstrecke:

FS = Gde. Freising

In Freising Anschluss zu Regionalzügen in Richtung Regensburg/Passau - Landshut (Bay)

In den Fahrzeugen dieser MVV-Regionalbuslinie werden - soweit betrieblich möglich - auch Tages-, Wochen- und Monatskarten verkauft.