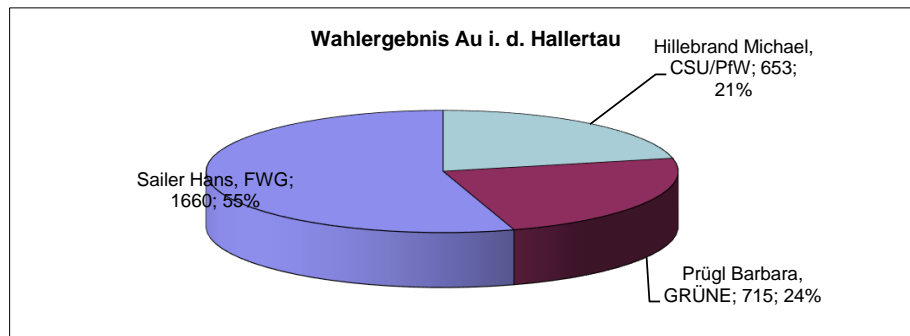


# Kommunalwahlen 2020; Bewerber Bürgermeister

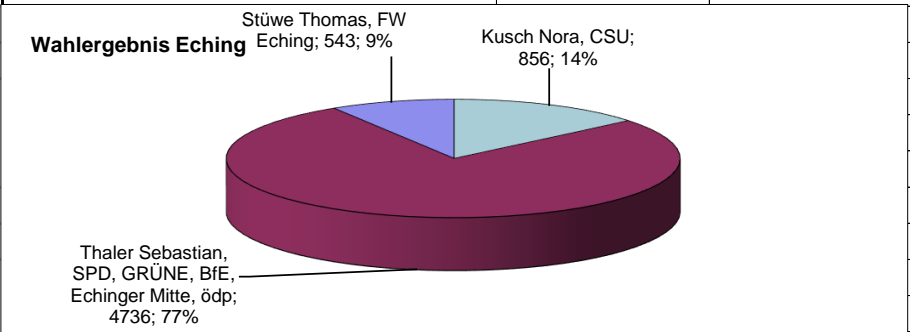
Hinweise: Eingaben im blau-markierten Bereich! Berechnungen erfolgen automatisiert!

Gemeinde:	Bewerber:	Stimmen total:	Stimmen %:
-----------	-----------	----------------	------------

<b>Au i. d. Hallertau</b>	<b>Hillebrand Michael, CSU/PfW</b>	653	21,57%
	<b>Prügl Barbara, GRÜNE</b>	715	23,61%
	<b>Sailer Hans, FWG</b>	1660	54,82%
	<i>gültige abgegebene Stimmen ges.:</i>	3028	
	<i>Wähler insgesamt</i>	3062	
	<i>Stimmberechtigte:</i>	4953	
		<i>Wahlbeteiligung:</i>	61,82%

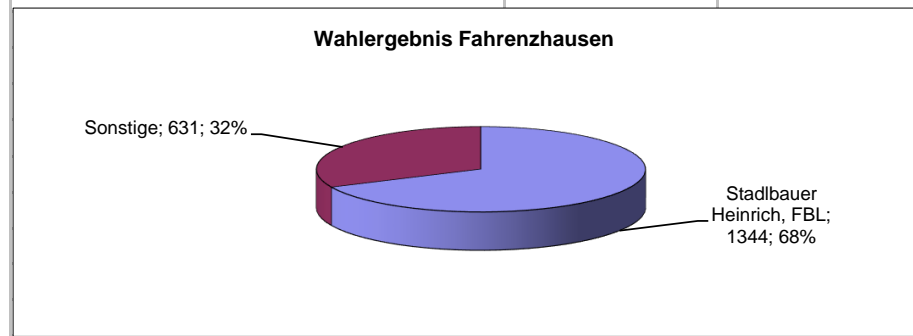


<b>Eching</b>	<b>Kusch Nora, CSU</b>	856	13,95%
	<b>Thaler Sebastian, SPD, GRÜNE, BfE, Echinger Mitte, ödp</b>	4736	77,20%
	<b>Stüwe Thomas, FW Eching</b>	543	8,85%
	<i>gültige abgegebene Stimmen ges.:</i>	6135	
	<i>Wähler insgesamt</i>	6176	
	<i>Stimmberechtigte:</i>	10821	
		<i>Wahlbeteiligung:</i>	57,07%

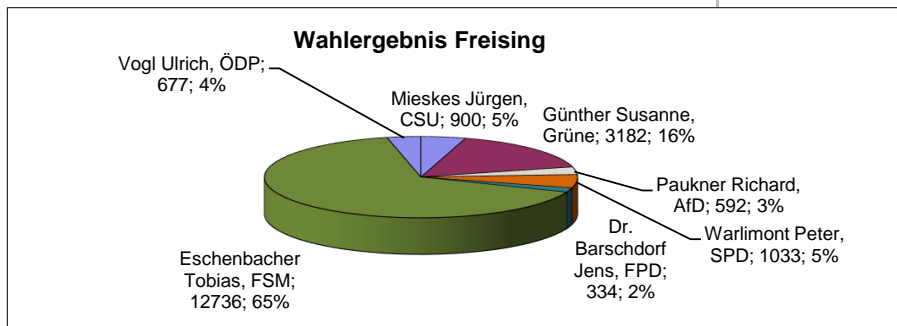


<b>Fahrenzhausen</b>	<b>Stadlbauer Heinrich, FBL</b>	1344	68,05%
	<b>Sonstige</b>	631	31,95%
	<i>gültige abgegebene Stimmen ges.:</i>	1975	

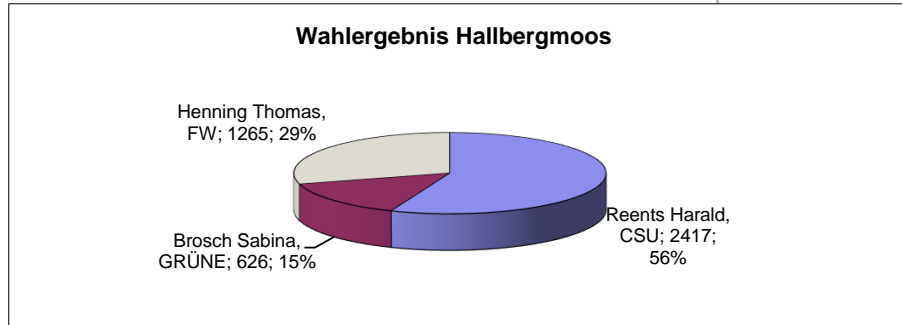
Wähler insgesamt	2227	
Stimmberechtigte:	3972	
	Wahlbeteiligung:	56,07%



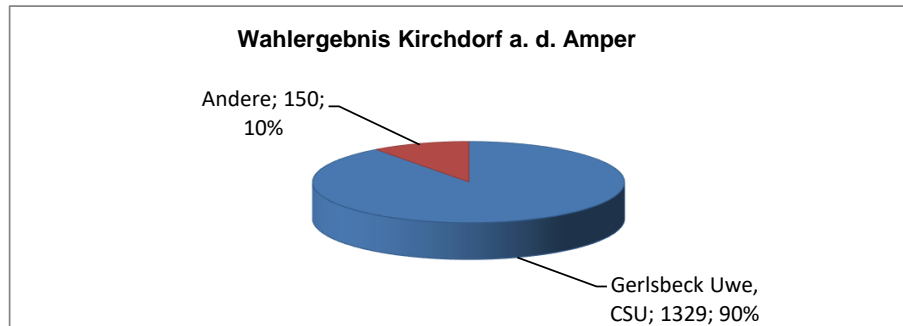
Freising	Kandidat	Stimmen	Prozent
	Mieskes Jürgen, CSU	900	4,63%
	Günther Susanne, Grüne	3182	16,36%
	Paukner Richard, AfD	592	3,04%
	Warlimont Peter, SPD	1033	5,31%
	Dr. Barschdorf Jens, FPD	334	1,72%
	Eschenbacher Tobias, FSM	12736	65,47%
	Vogl Ulrich, ÖDP	677	3,48%
	<i>gültige abgegebene Stimmen ges.:</i>	19454	
	<i>Wähler insgesamt</i>	19560	
	<i>Stimmberechtigte:</i>	36259	
	Wahlbeteiligung:		53,95%



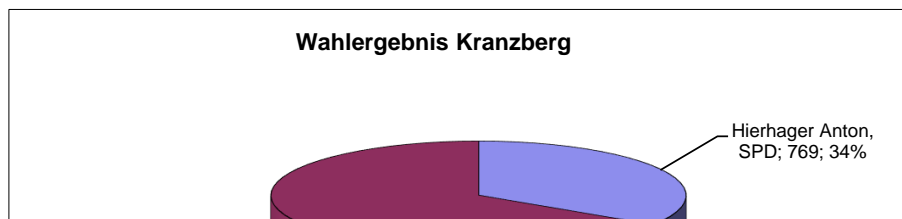
<b>Hallbergmoos</b>	<b>Reents Harald, CSU</b>	2417	<b>56,10%</b>
	<b>Brosch Sabina, GRÜNE</b>	626	<b>14,53%</b>
	<b>Henning Thomas, FW</b>	1265	<b>29,36%</b>
	<i>gültige abgegebene Stimmen ges.:</i>	4308	
	<i>Wähler insgesamt</i>	4344	
	<i>Stimmberechtigte:</i>	8171	
	<i>Wahlbeteiligung:</i>		53,16%



<b>Kirchdorf a. d. Amper</b>	<b>Gerlsbeck Uwe, CSU</b>	1329	<b>89,86%</b>
	<b>Andere</b>	150	<b>10,14%</b>
	<i>gültige abgegebene Stimmen ges.:</i>	1479	
	<i>Wähler insgesamt</i>	1639	
	<i>Stimmberechtigte:</i>	2508	
	<i>Wahlbeteiligung:</i>		65,35%



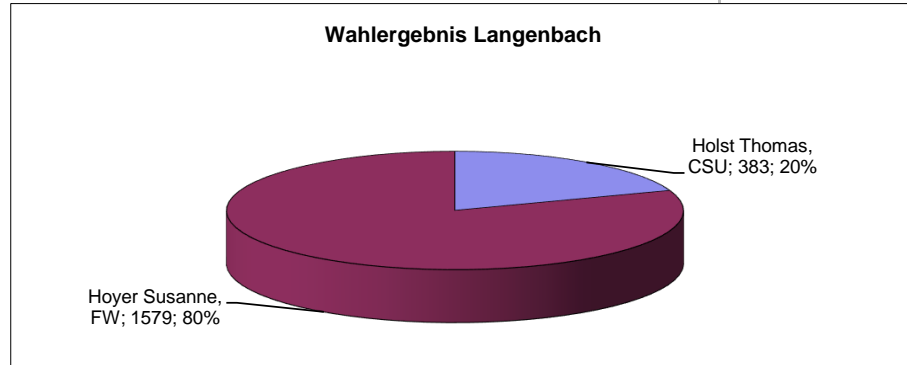
<b>Kranzberg</b>	<b>Hierhager Anton, SPD</b>	769	<b>34,13%</b>
	<b>Hammerl Hermann, FWG</b>	1484	<b>65,87%</b>
	<i>gültige abgegebene Stimmen ges.:</i>	2253	
	<i>Wähler insgesamt</i>	2289	
	<i>Stimmberechtigte:</i>	3371	
	<i>Wahlbeteiligung:</i>		67,90%



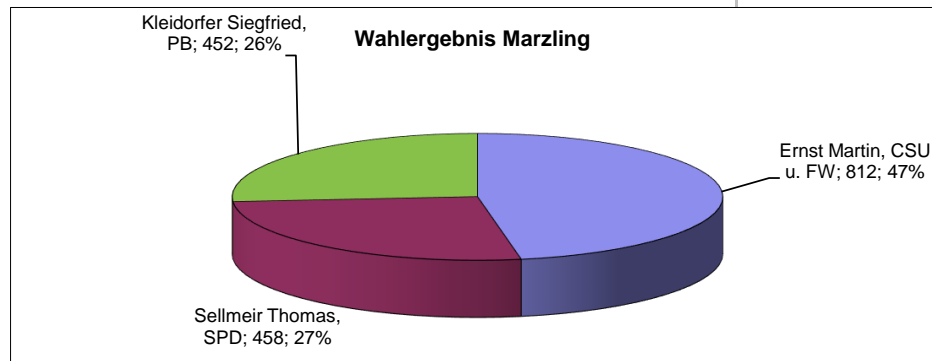
Hammerl Hermann,  
FWG ; 1484; 66%



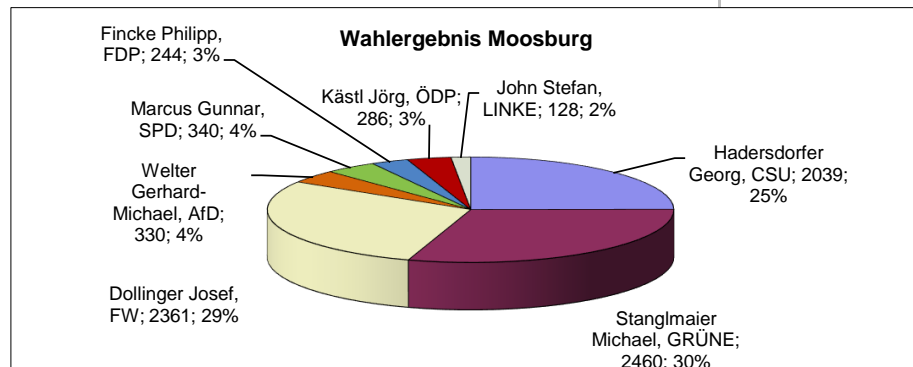
<b>Langenbach</b>	<b>Holst Thomas, CSU</b>	383	19,52%
	<b>Hoyer Susanne, FW</b>	1579	80,48%
	<i>gültige abgegebene Stimmen ges.:</i>	1962	
	<i>Wähler insgesamt</i>	2033	
	<i>Stimmberechtigte:</i>	3151	
	<i>Wahlbeteiligung:</i>		64,52%



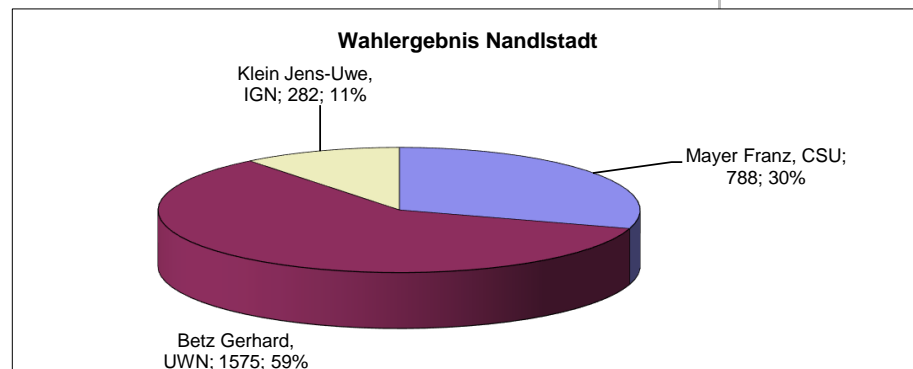
<b>Marzling</b>	<b>Ernst Martin, CSU u. FW</b>	812	47,15%
	<b>Sellmeir Thomas, SPD</b>	458	26,60%
	<b>Kleidorfer Siegfried, PB</b>	452	26,25%
	<i>gültige abgegebene Stimmen ges.:</i>	1722	
	<i>Wähler insgesamt</i>	1745	
	<i>Stimmberechtigte:</i>	2508	
	<i>Wahlbeteiligung:</i>		69,58%



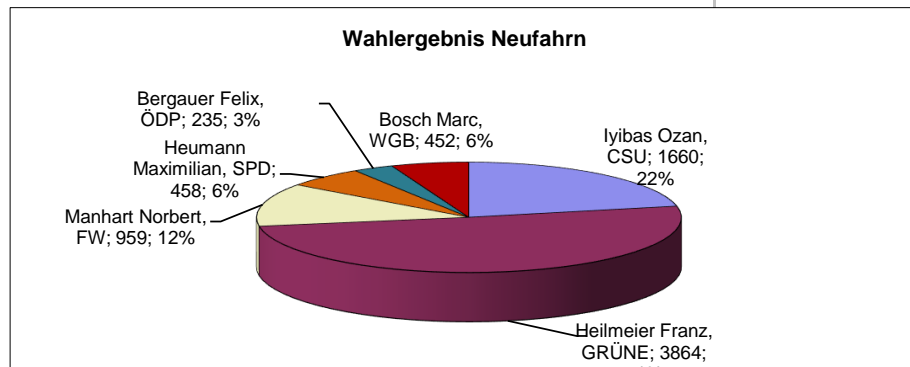
<b>Moosburg a. d. Isar</b>			
	<b>Hadersdorfer Georg, CSU</b>	2039	24,90%
	<b>Stanglmaier Michael, GRÜNE</b>	2460	30,04%
	<b>Dollinger Josef, FW</b>	2361	28,83%
	<b>Welter Gerhard-Michael, AfD</b>	330	4,03%
	<b>Marcus Gunnar, SPD</b>	340	4,15%
	<b>Fincke Philipp, FDP</b>	244	2,98%
	<b>Kästl Jörg, ÖDP</b>	286	3,49%
	<b>John Stefan, LINKE</b>	128	1,56%
	<i>gültige abgegebene Stimmen ges.:</i>	8188	
	<i>Wähler insgesamt</i>	8254	
	<i>Stimmberechtigte:</i>	13713	
	<i>Wahlbeteiligung:</i>		60,19%



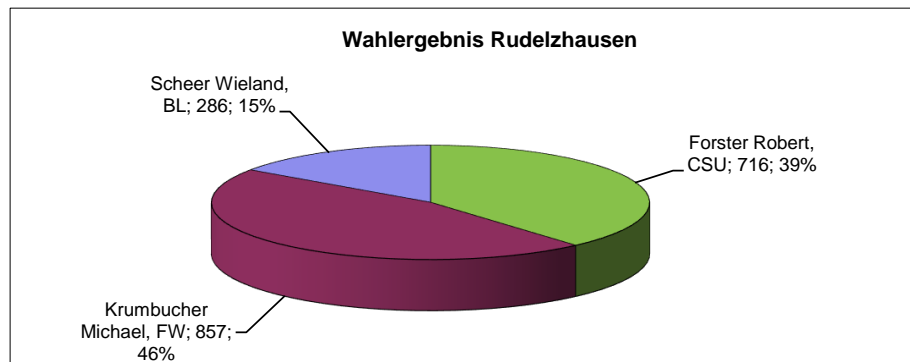
<b>Nandlstadt</b>			
	<b>Mayer Franz, CSU</b>	788	29,79%
	<b>Betz Gerhard, UWN</b>	1575	59,55%
	<b>Klein Jens-Uwe, IGN</b>	282	10,66%
	<i>gültige abgegebene Stimmen ges.:</i>	2645	
	<i>Wähler insgesamt</i>	2668	
	<i>Stimmberechtigte:</i>	4101	
	<i>Wahlbeteiligung:</i>		65,06%



<b>Neufahrn b. Freising</b>	<b>Iyibas Ozan, CSU</b>	1660	21,76%
	<b>Heilmeier Franz, GRÜNE</b>	3864	<b>50,66%</b>
	<b>Manhart Norbert, FW</b>	959	12,57%
	<b>Heumann Maximilian, SPD</b>	458	6,00%
	<b>Bergauer Felix, ÖDP</b>	235	3,08%
	<b>Bosch Marc, WGB</b>	452	5,93%
	<i>gültige abgegebene Stimmen ges.:</i>	7628	
	<i>Wähler insgesamt</i>	7666	
	<i>Stimmberechtigte:</i>	14899	
	<i>Wahlbeteiligung:</i>		51,45%

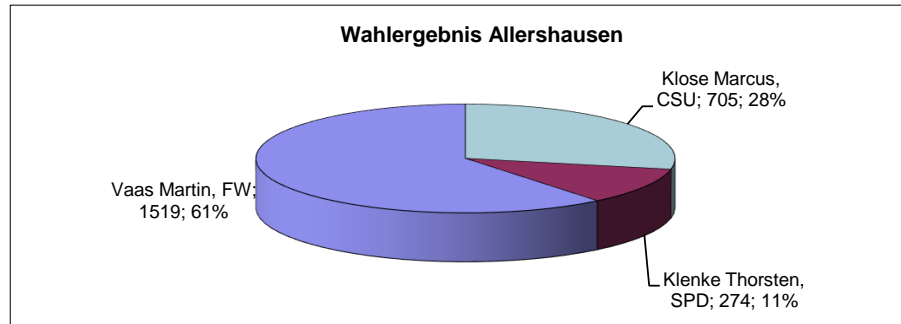


<b>Rudelzhausen</b>	<b>Forster Robert, CSU</b>	716	38,52%
	<b>Krumbucher Michael, FW</b>	857	46,10%
	<b>Scheer Wieland, BL</b>	286	15,38%
	<i>gültige abgegebene Stimmen ges.:</i>	1859	
	<i>Wähler insgesamt</i>	1867	
	<i>Stimmberechtigte:</i>	2723	
	<i>Wahlbeteiligung:</i>		68,56%

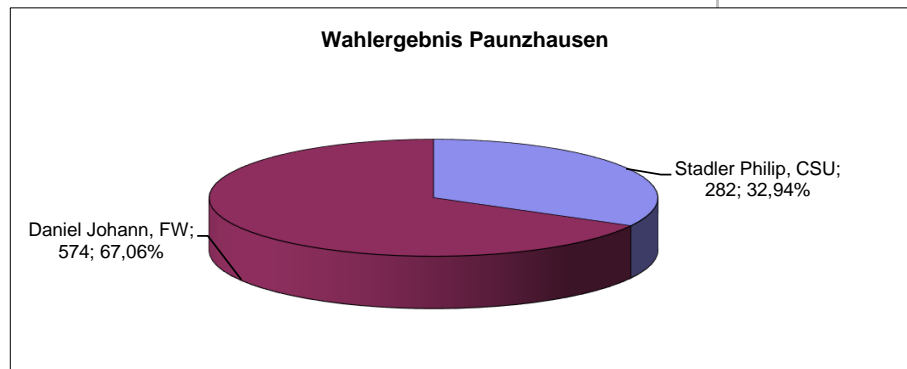


**Vaas Martin, C274FW**

<b>Allershausen</b>	<b>Klose Marcus, CSU</b>	705	28,22%
	<b>Klenke Thorsten, SPD</b>	274	10,97%
	<b>Vaas Martin, FW</b>	1519	<b>60,81%</b>
	<i>gültige abgegebene Stimmen ges.:</i>	2498	
	<i>Wähler insgesamt</i>	2532	
	<i>Stimmberechtigte:</i>	4484	
	<i>Wahlbeteiligung:</i>		56,47%

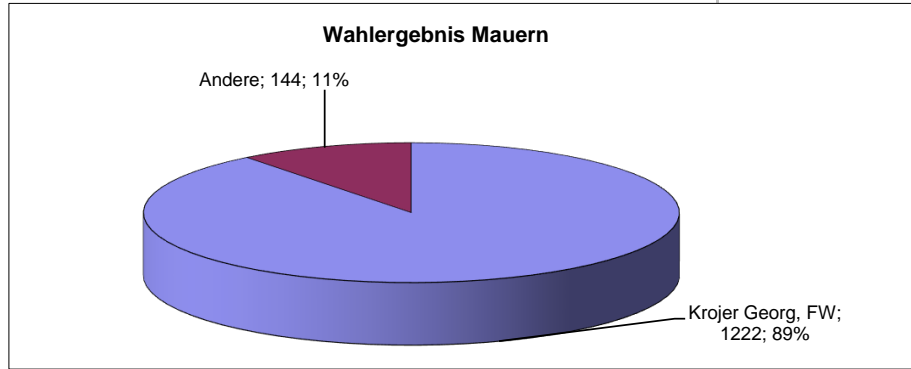


<b>Paunzhausen</b>			
	<b>Stadler Philip, CSU</b>	282	<b>32,94%</b>
	<b>Daniel Johann, FW</b>	574	<b>67,06%</b>
	<i>gültige abgegebene Stimmen ges.:</i>	856	
	<i>Wähler insgesamt</i>	869	
	<i>Stimmberechtigte:</i>	1244	
	<i>Wahlbeteiligung:</i>		69,86%

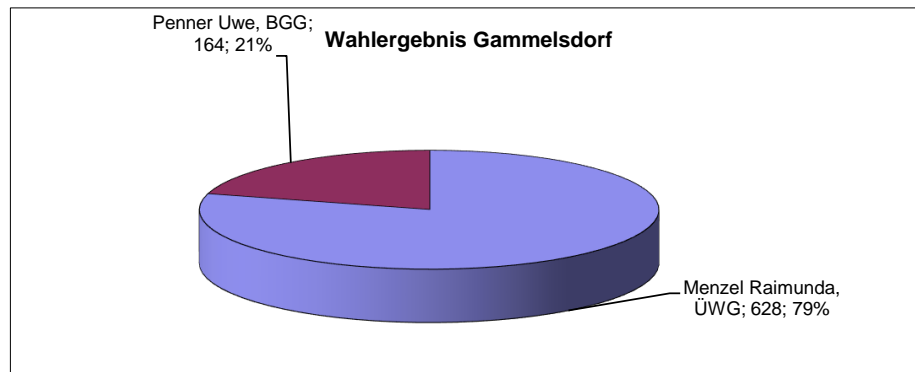




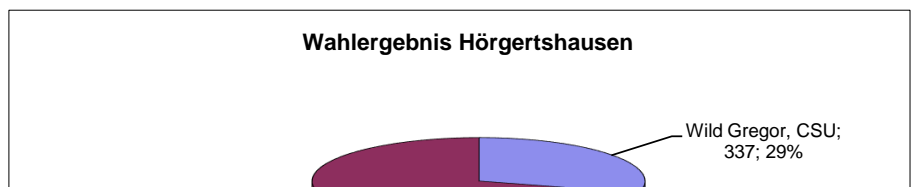
<b>Mauern</b>	<b>Krojer Georg, FW</b>	1222	<b>89,46%</b>
	<b>Andere</b>	144	<b>10,54%</b>
	<i>gültige abgegebene Stimmen ges.:</i>	1366	
	<i>Wähler insgesamt</i>	1519	
	<i>Stimmberechtigte:</i>	2390	
	<i>Wahlbeteiligung:</i>		63,56%



<b>Gammelsdorf</b>	<b>Menzel Raimunda, ÜWG</b>	628	<b>79,29%</b>
	<b>Penner Uwe, BGG</b>	164	<b>20,71%</b>
	<i>gültige abgegebene Stimmen ges.:</i>	792	
	<i>Wähler insgesamt</i>	802	
	<i>Stimmberechtigte:</i>	1159	
	<i>Wahlbeteiligung:</i>		69,20%



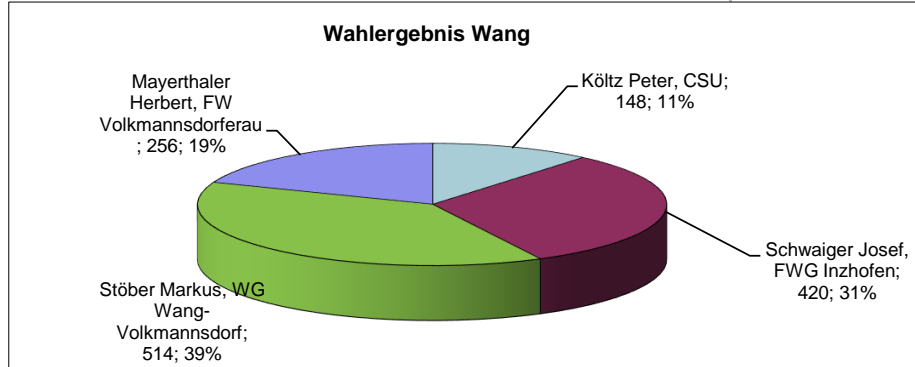
<b>Hörgertshausen</b>	<b>Wild Gregor, CSU</b>	337	<b>29,43%</b>
	<b>Hobmaier Michael, FWH</b>	808	<b>70,57%</b>
	<i>gültige abgegebene Stimmen ges.:</i>	1145	
	<i>Wähler insgesamt</i>	1153	
	<i>Stimmberechtigte:</i>	1609	
	<i>Wahlbeteiligung:</i>		71,66%



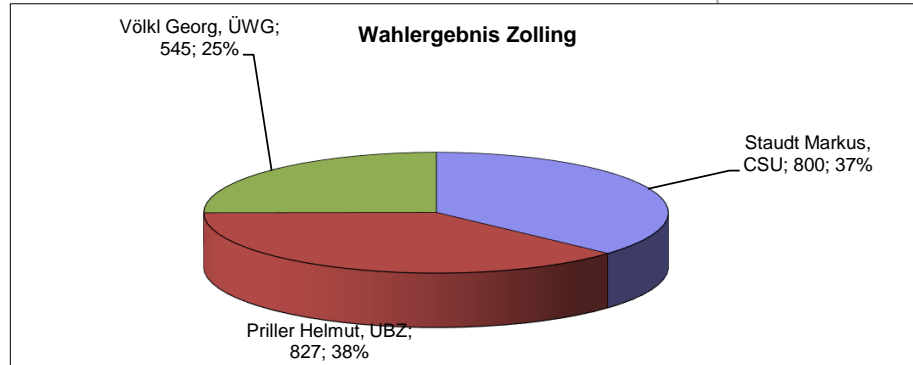
Hobmaier Michael,  
FWH; 808; 71%



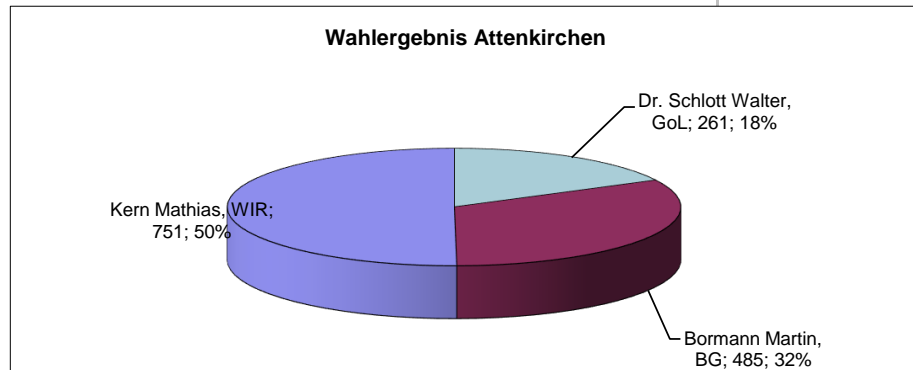
Wang	Költz Peter, CSU	148	11,06%
	Schwaiger Josef, FWG Inzhofen	420	31,39%
	Stöber Markus, WG Wang-Volkmannsdorf	514	38,42%
	Mayerthaler Herbert, FW Volkmannsdorferau	256	19,13%
	<i>gültige abgegebene Stimmen ges.:</i>	1338	
	<i>Wähler insgesamt</i>	1358	
	<i>Stimmberechtigte:</i>	1965	
	<i>Wahlbeteiligung:</i>		69,11%



<b>Zolling</b>	<b>Staudt Markus, CSU</b>	800	36,83%
	<b>Priller Helmut, UBZ</b>	827	38,08%
	<b>Völkl Georg, ÜWG</b>	545	25,09%
	<i>gültige abgegebene Stimmen ges.:</i>	2172	
	<i>Wähler insgesamt</i>	2218	
	<i>Stimmberechtigte:</i>	3652	
	<i>Wahlbeteiligung:</i>		60,73%

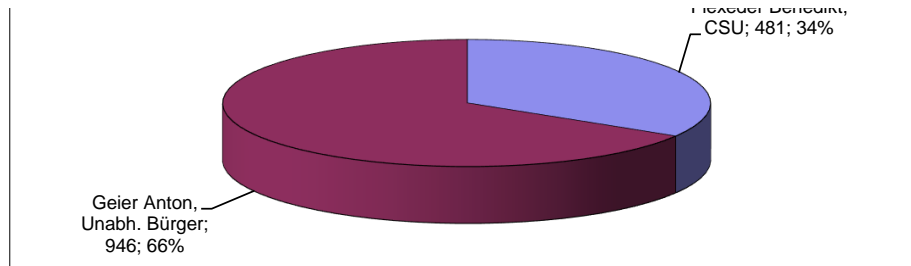


<b>Attenkirchen</b>	<b>Dr. Schlott Walter, GoL</b>	261	17,43%
	<b>Bormann Martin, BG</b>	485	32,40%
	<b>Kern Mathias, WIR</b>	751	50,17%
	<i>gültige abgegebene Stimmen ges.:</i>	1497	
	<i>Wähler insgesamt</i>	1507	
	<i>Stimmberechtigte:</i>	2218	
	<i>Wahlbeteiligung:</i>		67,94%



<b>Haag a. d. Amper</b>	<b>Flexeder Benedikt, CSU</b>	481	33,71%
	<b>Geier Anton, Unabh. Bürger</b>	946	66,29%
	<i>gültige abgegebene Stimmen ges.:</i>	1427	
	<i>Wähler insgesamt</i>	1468	
	<i>Stimmberechtigte:</i>	2316	
	<i>Wahlbeteiligung:</i>		63,39%





<b>Wolfersdorf</b>	<b>Wölfle Anita, WW</b>	987	<b>92,85%</b>
	<b>Andere</b>	76	<b>7,15%</b>
	<i>gültige abgegebene Stimmen ges.:</i>	1063	
	<i>Wähler insgesamt</i>	1192	
	<i>Stimmberechtigte:</i>	1990	
	<i>Wahlbeteiligung:</i>		59,90%

